



### คุณลักษณะ

- ผลิตจากทองเหลือง
- เซรามิกวาล์วป้องกันกรรไกรรั่วซึม รับประกันตลอดอายุการใช้งาน
- วัสดุเคลือบผิวพิเศษจากโคบอลต์ คงทน เงางาม
- สายน้ำสัมผัสอ่อนนุ่ม ลดการกระจายของสายน้ำ (K-8963T-B9)
- พร้อมฝักบัวสายอ่อนรุ่น "ชิฟ" พร้อมปุ่มกดปรับสายน้ำ 2 ระดับ
- อุปกรณ์ติดตั้ง กับท่อน้ำเข้ารับระยะได้ 15 มม.
- พร้อมสายฝักบัว ยาว 1.5 เมตร
- มือบิดทรงกระบอก

### มาตรฐาน

คุณสมบัติตามมาตรฐาน

- มอก. 2066-2552
- GB 18145-2014
- GB/T 23447-2009

### ข้อสังเกตสำหรับการติดตั้ง

ติดตั้งผลิตภัณฑ์โดยใช้คู่มือแนะนำการติดตั้ง

ก๊อกผสมลงอ่างอาบน้ำและยืนอาบน้ำแบบติดผนังพร้อมฝักบัวสายอ่อน

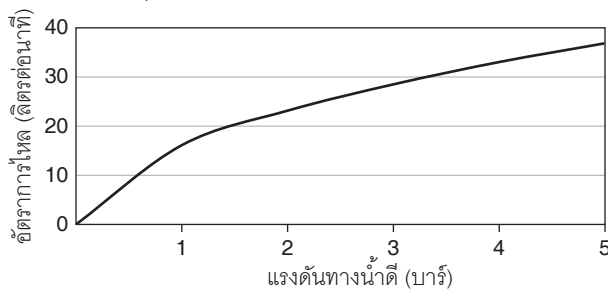
## K-8963T-B9 และ K-8962T-B9



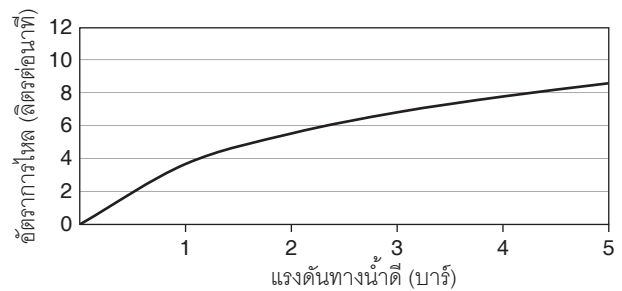
### รุ่นผลิตภัณฑ์

รุ่น	ชื่อผลิตภัณฑ์	สี/วัสดุเคลือบผิว
K-8962T-B9	ก๊อกผสมยืนอาบน้ำแบบติดผนังพร้อมฝักบัวสายอ่อน รุ่นทูบี	CP: สีโครมเงา
K-8963T-B9	ก๊อกผสมลงอ่างอาบน้ำและยืนอาบน้ำแบบติดผนังพร้อมฝักบัวสายอ่อน รุ่นทูบี	CP: สีโครมเงา

ตรวจสอบ สี/วัสดุเคลือบผิวผลิตภัณฑ์จากตัวแทนจำหน่ายโคห์เลอร์ในประเทศของท่าน



กราฟแสดงอัตราการไหล ก๊อกลงอ่าง (K-8963T-B9)

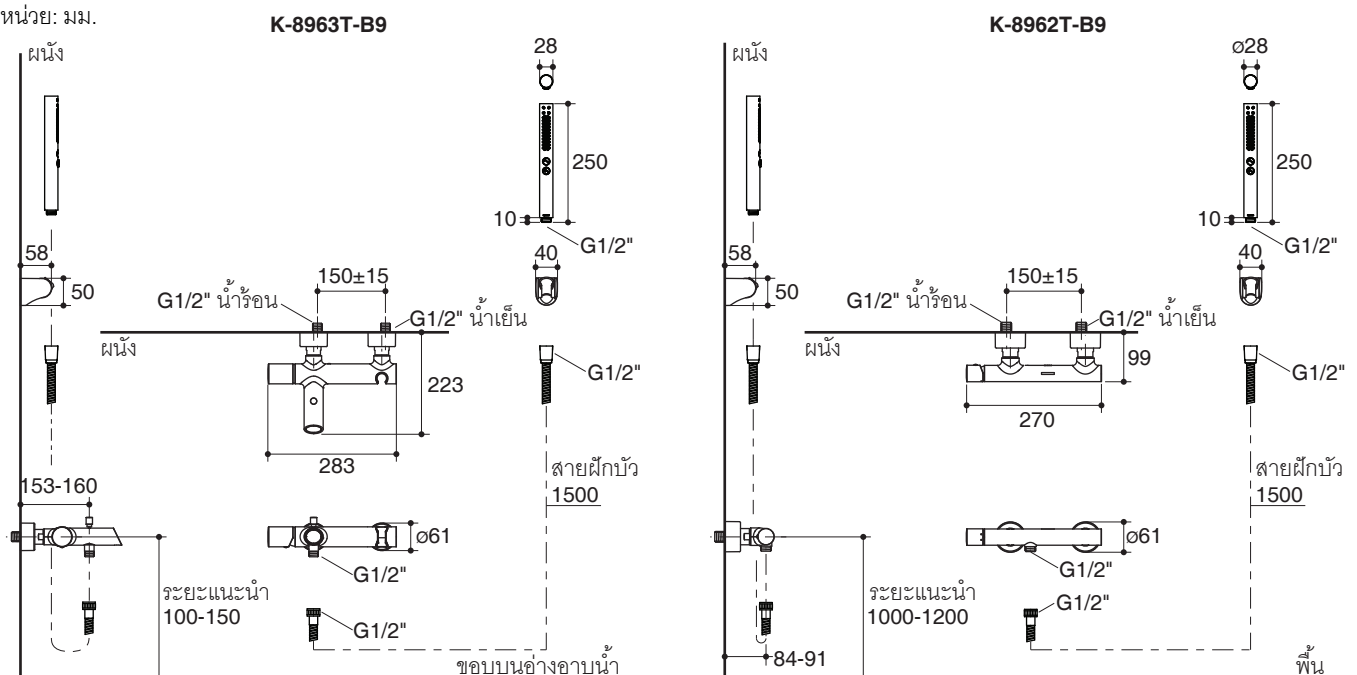


กราฟแสดงอัตราการไหล ฝักบัวสายอ่อน

หมายเหตุ: อัตราการไหลค่าโดยประมาณ (1 แกลลอน = 3.785 ลิตร, 1 บาร์ = 14.5 ปอนด์ต่อตารางนิ้ว)

ขนาดระยะแสดงค่าโดยประมาณ

หน่วย: มม.



หมายเหตุ: ระยะแนะนำการติดตั้งสามารถปรับได้ตามความเหมาะสมของผู้ใช้งานและพื้นที่ติดตั้ง

### ภาพแสดงผลิตภัณฑ์